


GANZSTAHLGARNITUREN BERATUNG, LIEFERUNG UND SERVICE




Ganzstahlgarniturkombinationen für Ihre Krempelanlagen – optimiert zusammengestellt für Ihre spezielle Anwendung

Der gesamte Bedarf an Ganzstahlgarnituren für Ihre Krempelanlagen wird von Groz-Beckert bevorratet. Dies garantiert schnellste Belieferungen ohne Verzögerung.

Professioneller Aufziehservice vor Ort, der Ihren individuellen Bedürfnissen angepasst ist. Kostengünstig, neutral und unbürokratisch.

Mit optimalen Garniturkombinationen das gesamte Potenzial von Rohstoffen und Produktionsanlagen ausschöpfen.

Minimale Stillstandzeiten durch professionellen Service von Groz-Beckert.



BEISPIELANWENDUNG

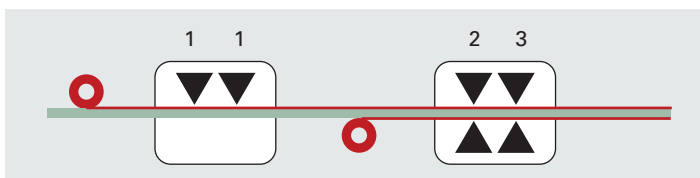
Groz-Beckert Garniturempfehlung

Kundendaten

Kunde	
Ort	
Land	
Auftrag Nr.	
Krempeltype	Musterkrempel
Arbeitsbreite	2.500 mm
Anlage	
Produkt	Luftfilter
Rohstoff	100% PES
Feinheit	0,90 ... 1,7 dtex
Faserlänge	40 mm
Produktion	108 kg/h/m
	75 m/min
	24 g/m²

#	Walzenbezeichnung	Ø	n	Sachnummer	Bezeichnung	kg	Meter
1	Einzugswalze	260	1		P20x060xV08x030 G11N21	44	663
2	Vorreißer	350	1		P10x060xV10x050 G11N31	56	1.115
3	Vortrommel	900	1		P15x040xV20x120 G11N31	110	5.733
4	Arbeiter Vortrommel	220	2		P35x050xV20x160 G11N21	65	2.800
5	Wender Vortrommel	130	2		P30x040xV16x125 G11N21	33	1.325
6	Übertragungswalze	550	1		P25x040xV20x140 G11N21	67	3.503
7	Haupttrommel	1.500	1		P13x025x050x430 G11N41	155	24.270
8	Arbeiter Haupttrommel	220	5		P40x040xV28x285 G13N21	142	9.804
9	Wender Haupttrommel	130	5		P30x040xV20x160 G13N31	79	4.140
10	Abnehmer oben	700	1		P35x040xV28x325 G13N22	90	6.239
11	Abnehmer unten	700	1		P40x040xV28x310 G13N22	91	6.239
12	Stauchwalze 1	260	1		P40x050xV20x140 G11N22	38	1.656
13	Stauchwalze 2	260	1		P40x060xV20x115 G11N22	41	1.656
14	Abnahmewalze	180	2		N30x040xV16x115 G11N22	43	1.834

Groz-Beckert Nadelempfehlung



Produktgewicht ca. 550 g/m²		
1	Vorvernadelung	15x18x40x3 R222 G 3067
	Einstichtiefe	11-13 mm
	Einstichdichte	40-50 E/cm²
Hauptvernadelung		
2	Einlaufbretter	15x18x40x3 C222 G 3037
	Einstichtiefe	7-9 mm
	Einstichdichte	200-250 E/cm²
3	Auslaufbretter	15x18x42x3 R222 G 2027
	Einstichtiefe	7-9 mm
	Einstichdichte	200-250 E/cm²

GROZ-BECKERT KG

Postfach 10 02 49

72423 Albstadt

Telefon 0 74 31 10-27 24

Telefax 0 74 31 10-20 88

contact_fn_v@groz-beckert.com

www.groz-beckert.com