

Spitzenformen für die Lederverarbeitung

Die richtige Nadelspitze für das gewünschte Nahtbild

GROZ-BECKERT







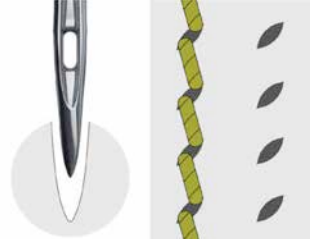
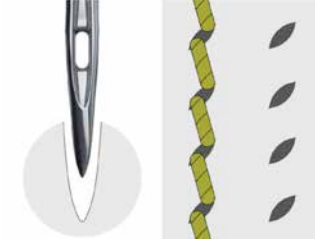
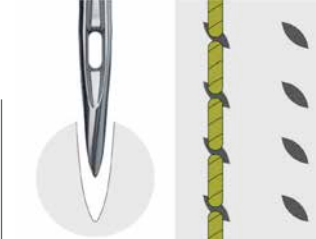
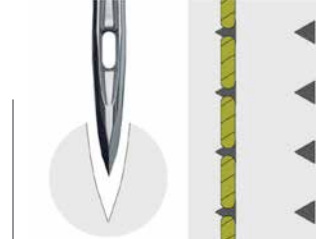

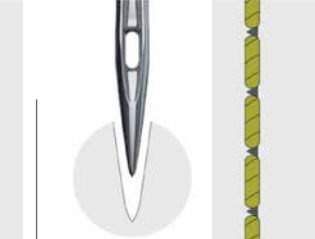
Groz-Beckert KG

Parkweg 2, 72458 Albstadt, Deutschland






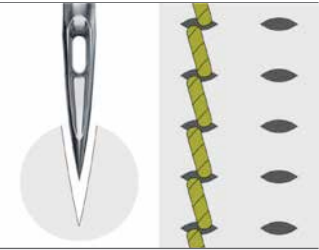
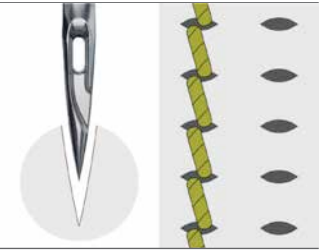
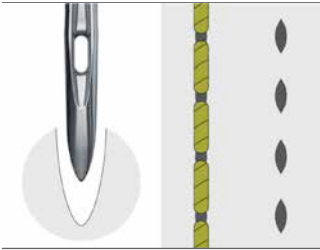
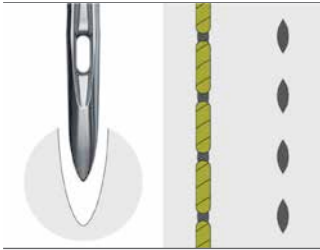
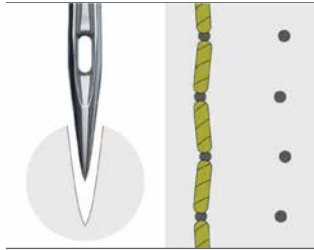
Telefon +49 7431 10-0, Telefax +49 7431 10-2777

contact-sewing@groz-beckert.com

www.groz-beckert.com

LR 	SAN™ 12 LR 	LL 	D 	DH 	SD 
					
<ul style="list-style-type: none"> • Schneidet das Leder im 45°-Winkel zur Transportrichtung nach rechts geneigt • Faden: leichte bis mittlere Schräglage (abhängig vom Leder), leicht aufliegend • Einstichlöcher gut sichtbar • Mittlere bis kurze Stichabstände möglich 	<ul style="list-style-type: none"> • Sonderanwendungsnadel für 2-Nadel-Dekorationsnähte • Exakte Ausrichtung der Schneidengeometrie durch spezielle Kolbenfläche – für gleichmäßige Nähte • Einsatz ausschließlich auf der rechten Nadel • Spitzeneigenschaften: vgl. LR-Spitze 	<ul style="list-style-type: none"> • Schneidet das Leder im 45°-Winkel zur Transportrichtung nach links geneigt • Sehr gerade Nahtlage • Faden leicht aufliegend • Einstichlöcher sind weitgehend geschlossen • Mittlere bis kurze Stichabstände möglich 	<ul style="list-style-type: none"> • Starker Dreikanteinschnitt im Leder • Gerade liegende Naht • Faden leicht aufliegend • Einstichlöcher weit geöffnet • Mittlere bis lange Stichabstände möglich 	<ul style="list-style-type: none"> • Mittlerer Dreikanteinschnitt im Leder • Gerade liegende Naht • Faden leicht aufliegend • Einstichlöcher relativ weit geöffnet • Mittlere bis lange Stichabstände möglich 	<ul style="list-style-type: none"> • Rundspitze mit anpoliertem Dreikant im äußersten Spitzenbereich • Leichter Dreikantanschnitt im Leder • Gerade liegende Naht • Faden leicht aufliegend • Kürzere bis mittlere Stichabstände möglich
<p>Einsatz:</p> <ul style="list-style-type: none"> • Ziersteppnähte in weichem bis mittelhartem Leder • Nahezu alle gängigen Lederarten 	<ul style="list-style-type: none"> • Ziersteppnähte in weichem bis mittelhartem Leder • Nahezu alle gängigen Lederarten • Zweinadel-Steppstichmaschinen 	<ul style="list-style-type: none"> • Nahezu alle gängigen Lederarten 	<ul style="list-style-type: none"> • Harte und dicke Leder • Auch für Karton geeignet 	<ul style="list-style-type: none"> • Mittelharte und harte Leder 	<ul style="list-style-type: none"> • Gerade Nahtlage • Weiche Leder (Bekleidungsleder) • Multidirektionale Anwendungen
<p>Beispiel:</p> <p>Schuhe, Lederbekleidung, Polstermöbel, Taschen, Gürtel, Automobilsitze</p>	<p>Polstermöbel, Kopfstützen, Automobil Interieur</p>	<p>Schuhe, Taschen, Autositze</p>	<p>Gürtel, Koffer, schwere Schuhe und Kunststoffe</p>	<p>Polsterindustrie, Taschen, Schuhe</p>	<p>Schuhe, feine Lederartikel, Lederstickerei (auch für Folien und beschichtete Materialien)</p>



P 	PCL 	S 	SAN™ 12 S 	R 
				
<ul style="list-style-type: none"> • Schneidet das Leder im 90°-Winkel quer zur Transportrichtung • Bei dicken und harten Ledersorten starker Ziereffekt durch Fadenschräglage • Faden stark aufliegend • Einstichlöcher durch Faden weitgehend geschlossen • Sehr kurze Stichabstände möglich 	<ul style="list-style-type: none"> • P-Spitze mit Spitzencordierung 	<ul style="list-style-type: none"> • Schneidet das Leder in Transportrichtung • Gerade liegende Naht • Bei entsprechenden Ledersorten und Stichabstand starker Fadeneinzug ins Leder • Einstichlöcher länglich und in der Naht gut sichtbar • Mittelgroße bis große Stichabstände möglich 	<ul style="list-style-type: none"> • Sonderanwendungsnadel für 2-Nadel-Dekorationsnähte • Exakte Ausrichtung der Schneidengeometrie durch spezielle Kolbenfläche – für gleichmäßige Nähte • Einsatz sowohl auf der linken als auch auf der rechten Nadel • Spitzeneigenschaften: vgl. S-Spitze 	<ul style="list-style-type: none"> • Standard-Rundspitze; reine Verdrängungsspitze ohne Schneidwirkung • Weitgehend gerades, leicht unregelmäßiges Nahtbild • Faden leicht aufliegend • Mittlere bis lange Stichabstände möglich
<p>Einsatz:</p> <ul style="list-style-type: none"> • Nähte mit ausgeprägtem Ziereffekt und Spannähfte 	<ul style="list-style-type: none"> • Nähte mit ausgeprägtem Ziereffekt • Spann- und Bestechnähte 	<ul style="list-style-type: none"> • Geeignet für weiche und mittelharte Leder 	<ul style="list-style-type: none"> • Geeignet für weiche und mittelharte Leder 	<ul style="list-style-type: none"> • Weiche Leder (Bekleidungsleder) • Multidirektionale Anwendungen
<p>Beispiel:</p> <p>Schuhe, Gürtel, Polstermöbel</p>	<p>Schuhe, Polstermöbel, Taschen</p>	<p>Schuhe, Lederbekleidung, Taschen</p>	<p>Autositze, Polstermöbel, Kopfstützen, Automobil Interieur</p>	<p>Bekleidung, Autositze (auch für Folien und beschichtete Materialien)</p>